

Radboudumc



BUITENGEWOON



zorg om de zorg

Integrale zorg en de rol van het (ET)Z

12 september 23

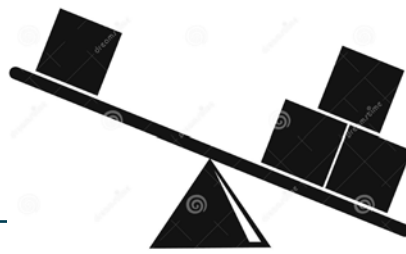
Bart Berden

ETZ/Radboud UMC

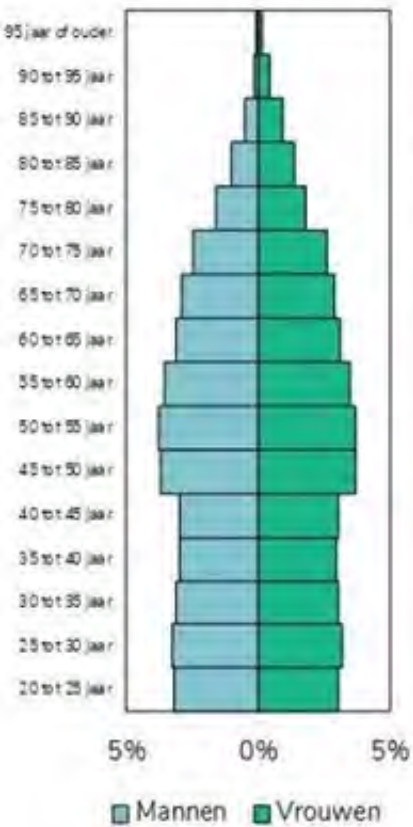


burgers brengen in & patiënten ontvangen

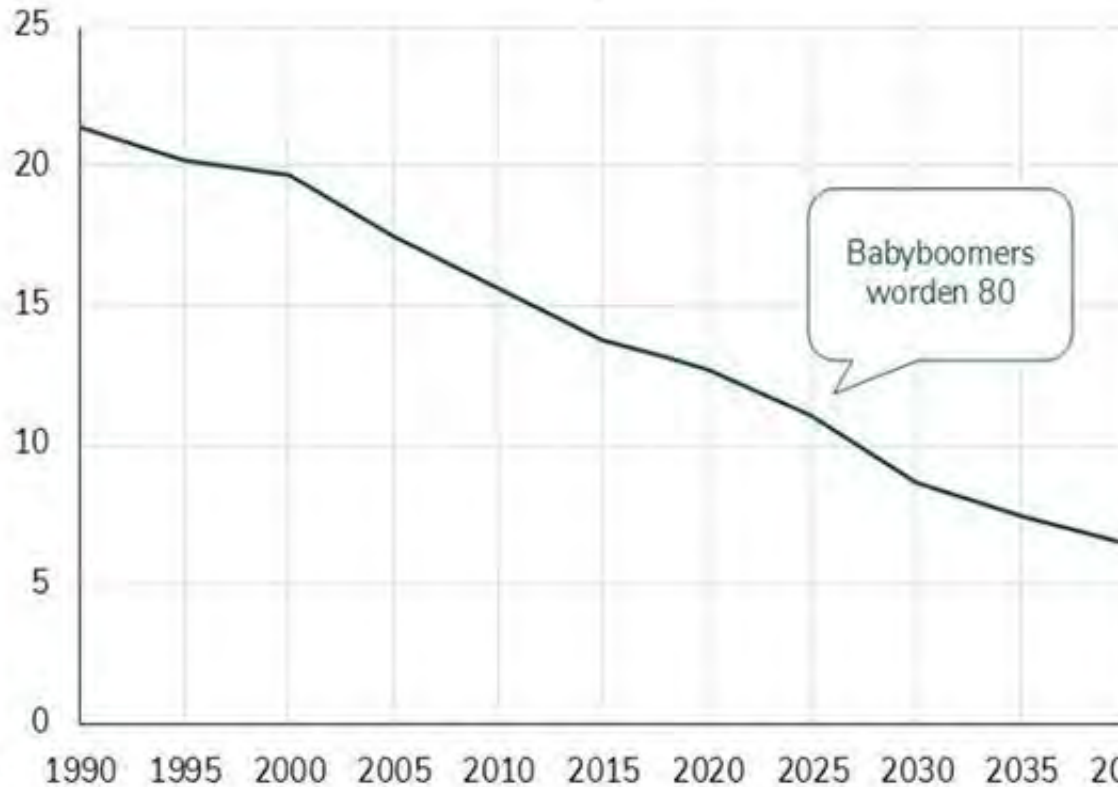
Stagnatie	Groei
Grenzen aan premie	Grenzen aan betaalbaarheid
Solidair en rechtvaardig	Verwachtingen en aanspraak



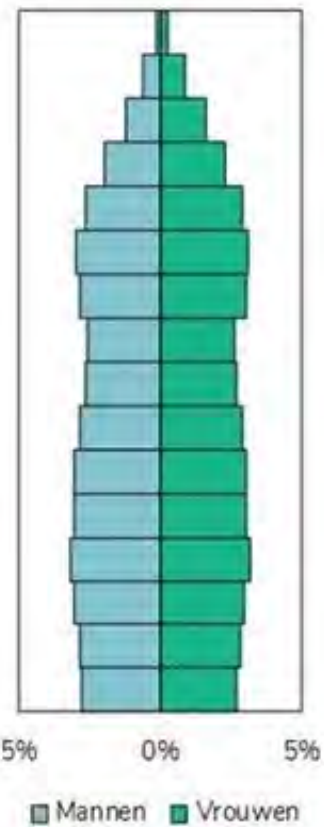
Bevolkingsboom Nederland 2018

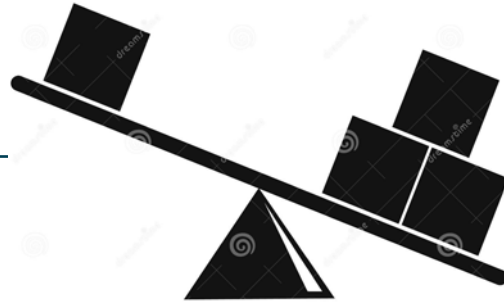


Aantal werkenden (20-AOW leeftijd) per oudere (80+) per jaar



Bevolkingsboom Nederland 2040

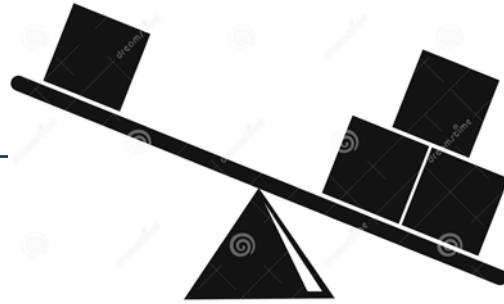




Vandaag werken we probleem georiënteerd:

Wat zijn op dit moment de grootste problemen
van de zorg?

Zijn die uniek?



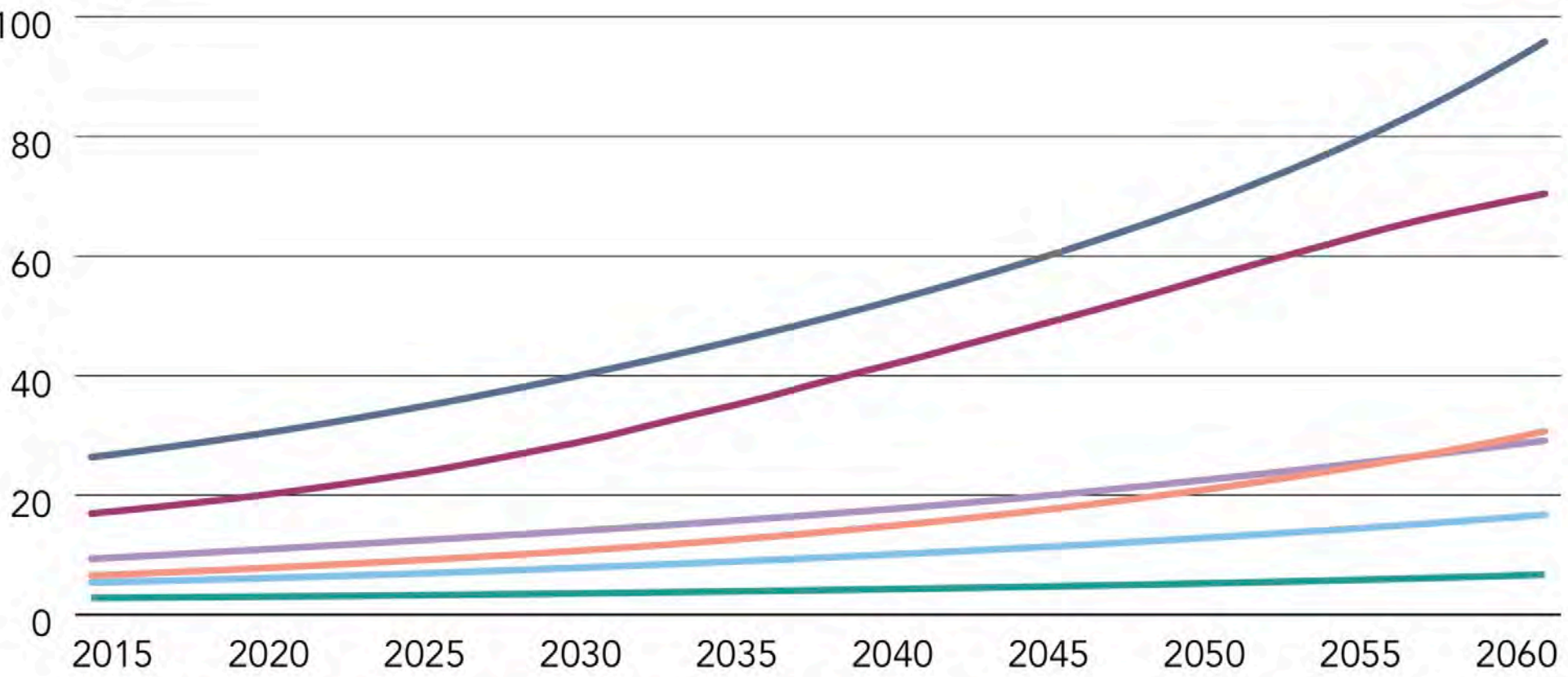
Probleem georiënteerd & inhoudelijk uitwerken



Uitgaven

Toekomstprojectie zorguitgaven voor afzonderlijke sectoren, 2015-2060 (in miljarden euro's van 2015).

Miljard euro



- ziekenhuizen, specialistenpraktijken
- ouderenzorg
- gehandicaptenzorg

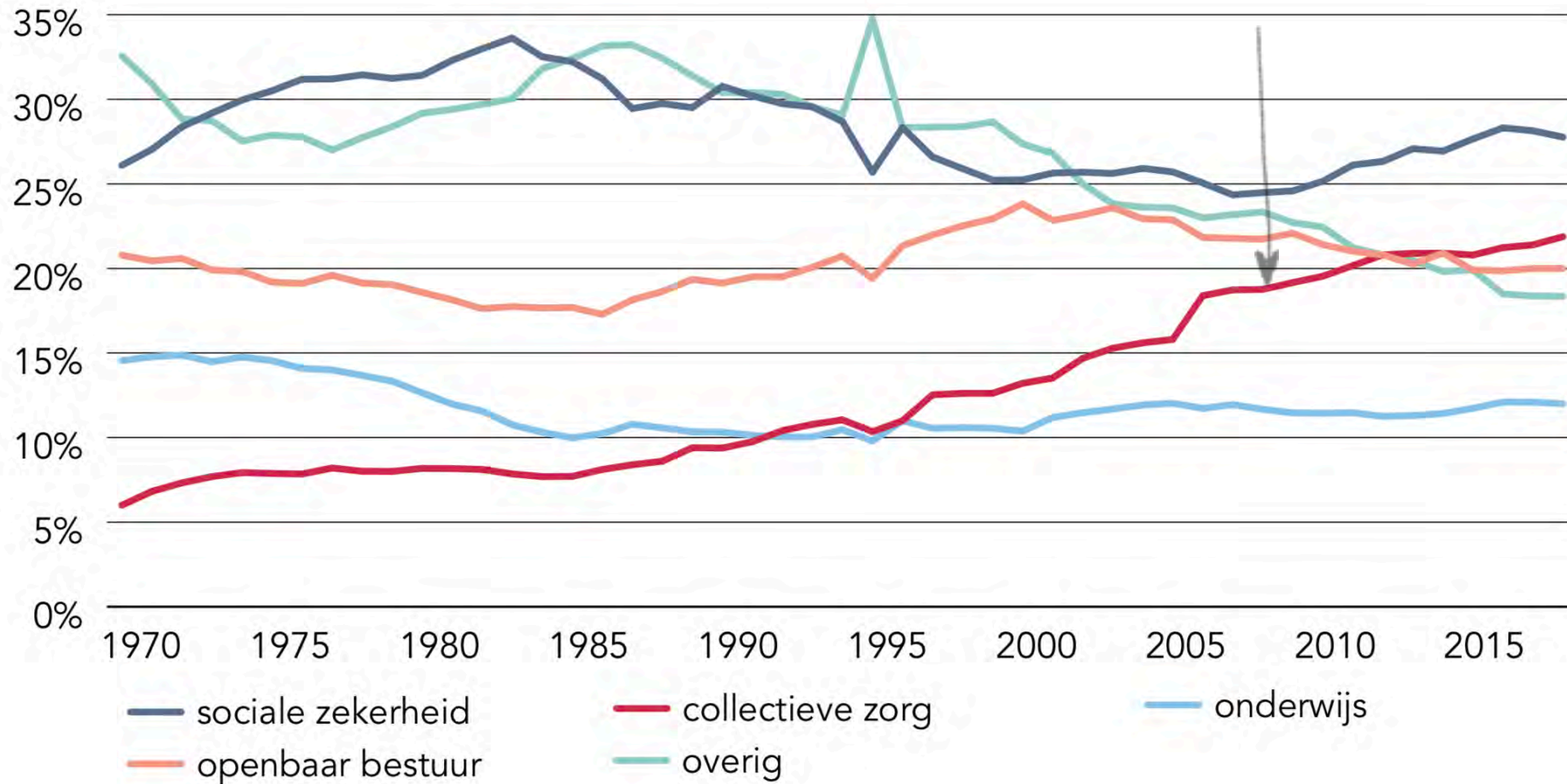
- GGZ
- geneesmiddelen
- huisartsenpraktijken



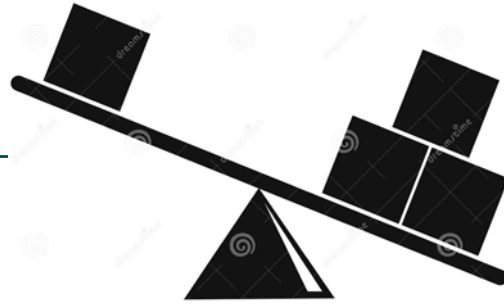
Koekoek

Alleen aan zorg nemen de overheidsuitgaven structureel toe

(1970-2018)



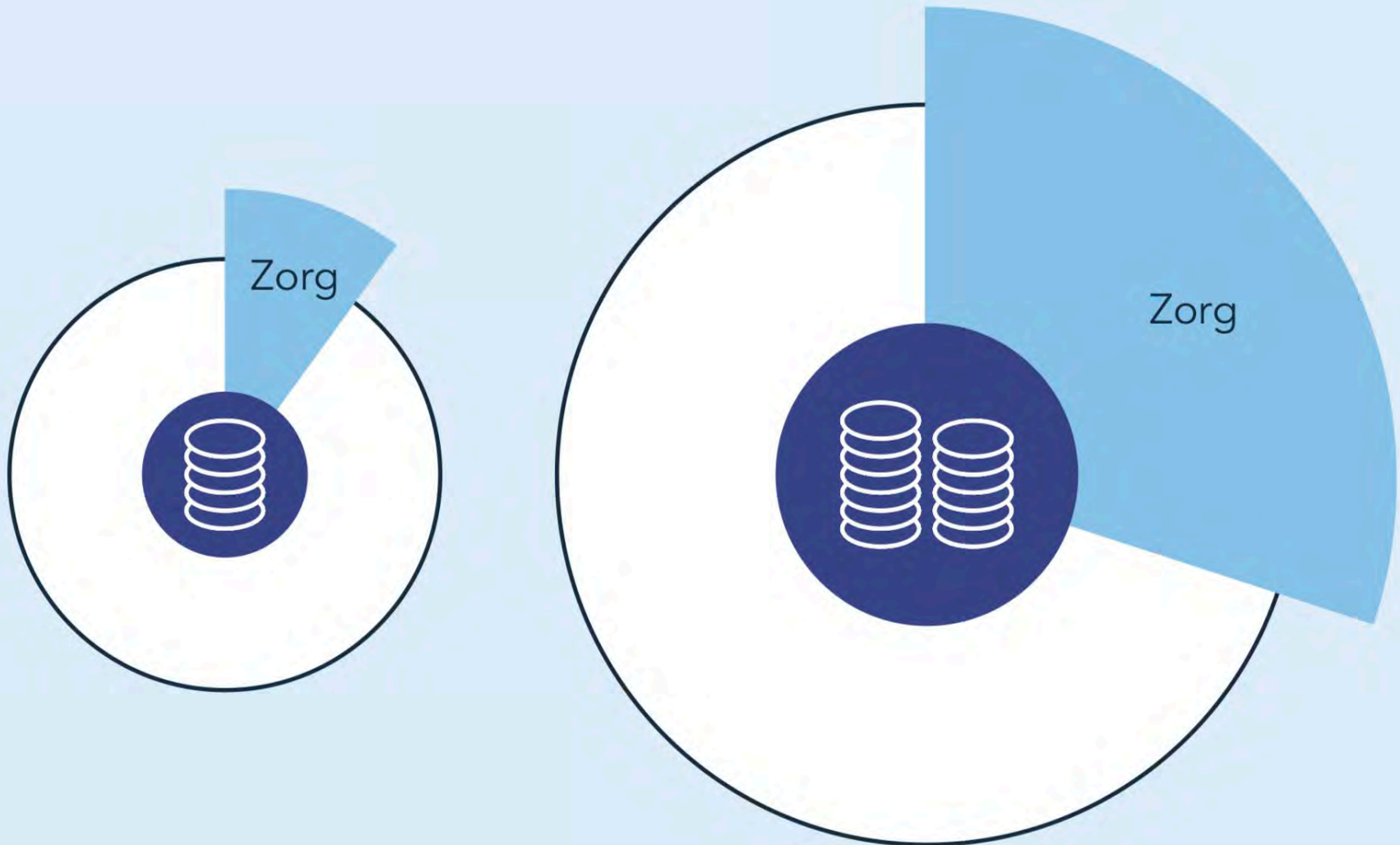
Bron: CPB, lange tijdreeksen overheidsfinanciën.



Waardoor stijgen de kosten:

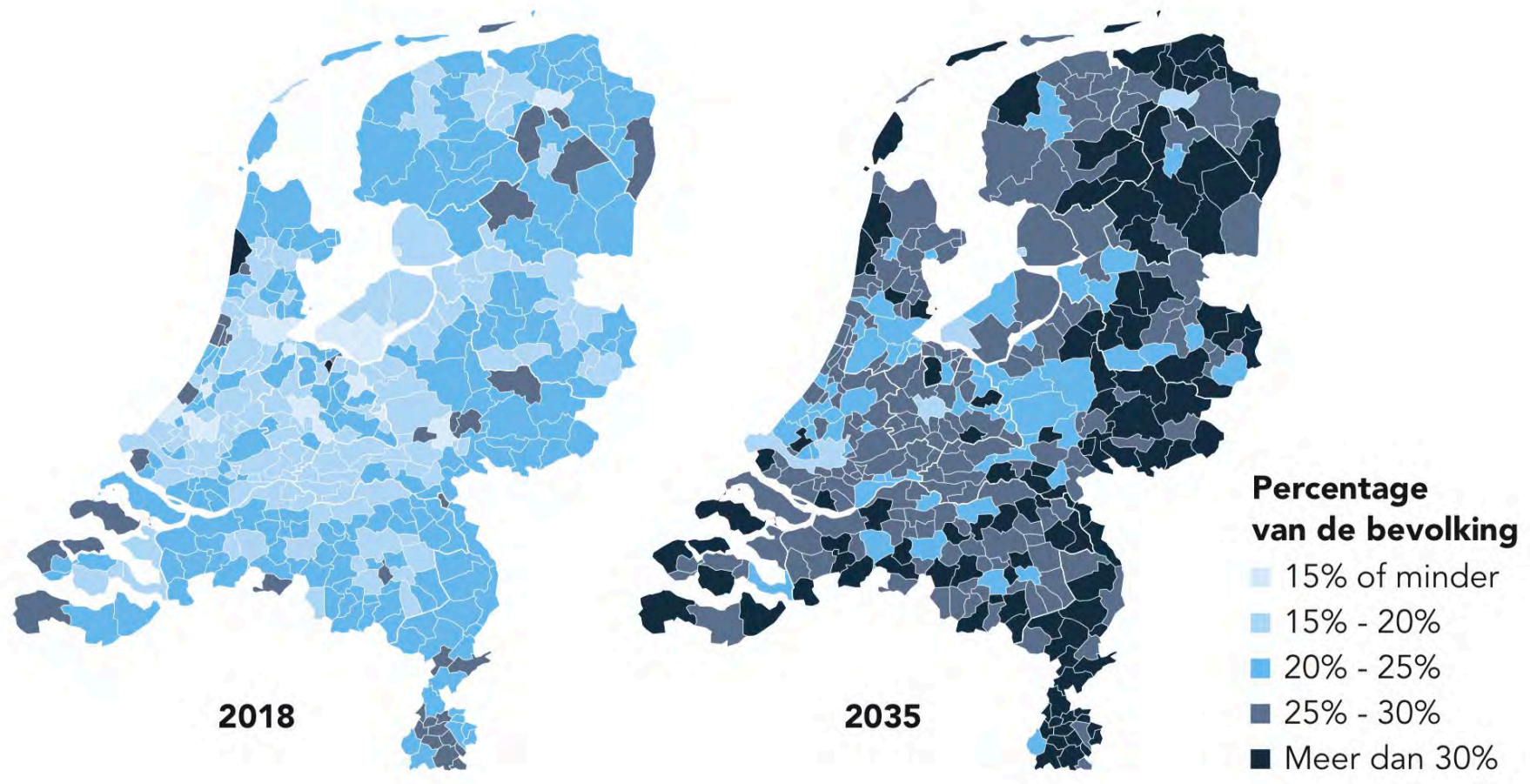
- 1 vergrijzing
- 2 lifestyle
- 3 technologie
- 4 geneesmiddelen ('40+25%)

NL/EU Naarmate de economie groeit geven we relatief meer uit aan zorg



Verdeling!

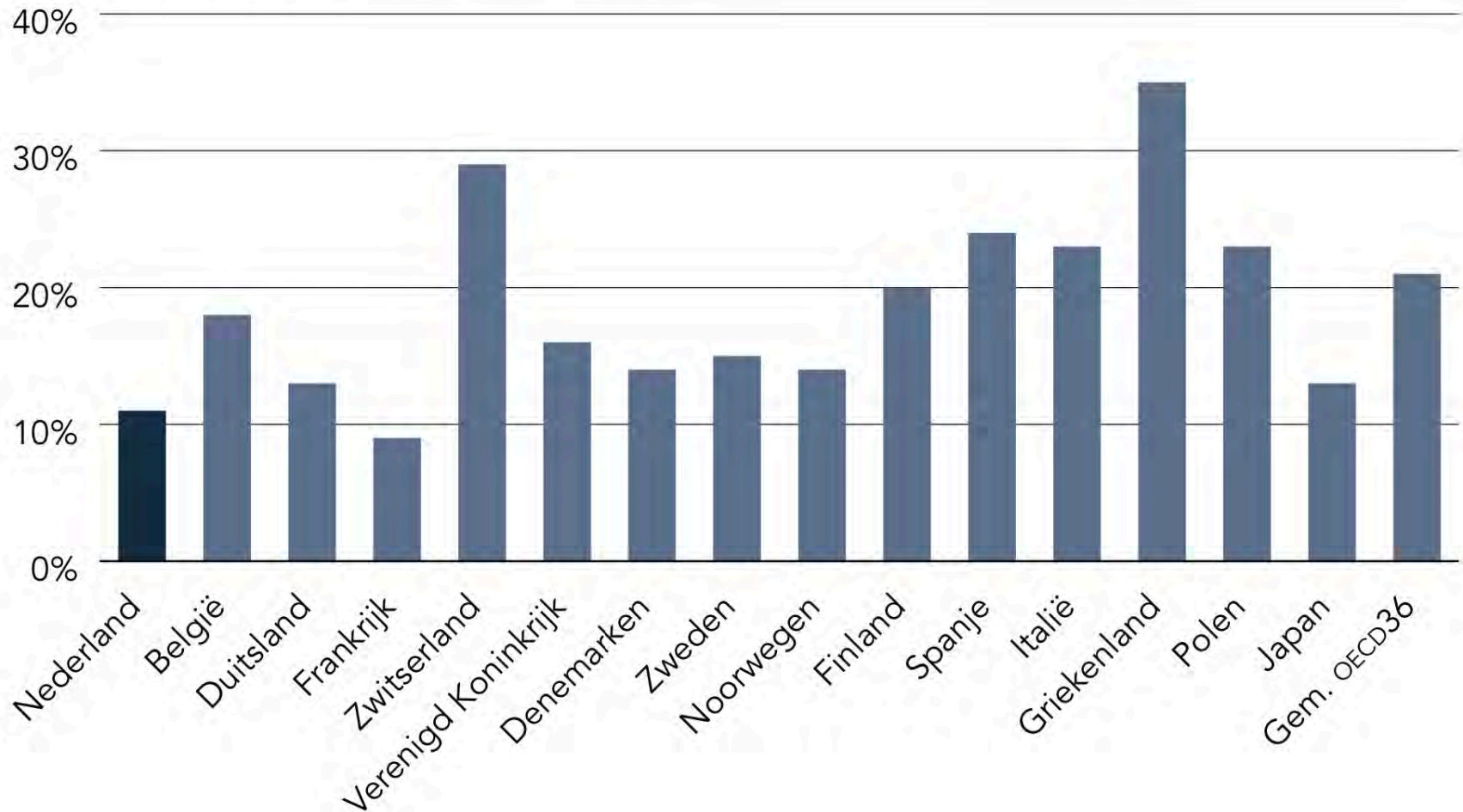
Vergrijzing aan de 'randen' van Nederland, 2018 en 2035
(aandeel 65-plussers per gemeente)



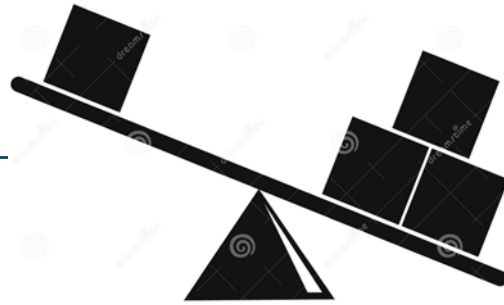
Bron: PBL en CBS 2019.

Solidariteit!

Totaal aandeel eigen betalingen in de financiering van de zorg in Nederland en andere OECD-landen.



Bron: OECD 2019.⁷⁸

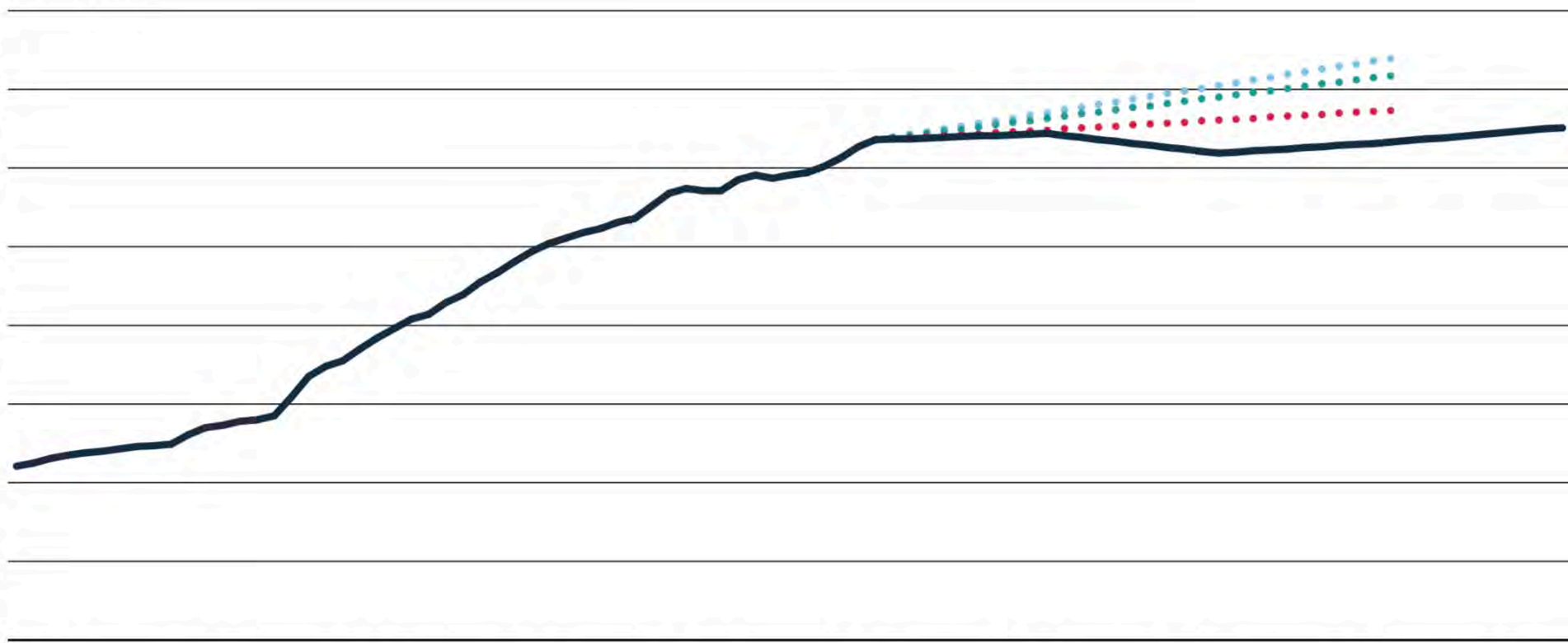


Probleem georiënteerd &
inhoudelijk uitwerken:



beroepsbevolking, 1970-2060 (in miljoenen personen)

x miljoen



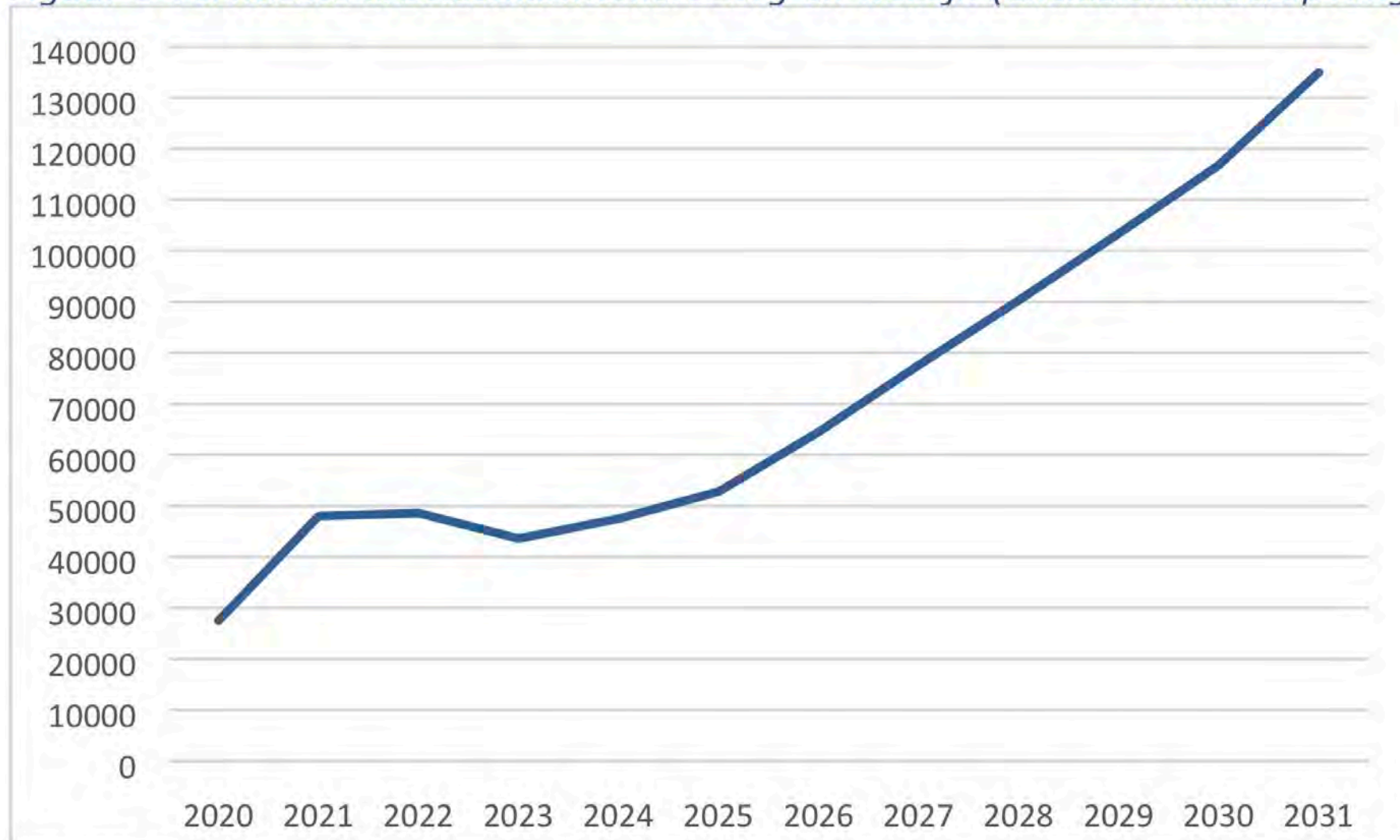
1970 1980 1990 2000 2010 2020 2030 2040 2050 2060

— centrale prognose CBS
— NIDI asiel

— NIDI arbeid
— NIDI groei

Personeel: gerealiseerd en geraamd

Figuur 1 Verwachte arbeidsmarkttekort zorg en welzijn (exclusief kinderopvang)

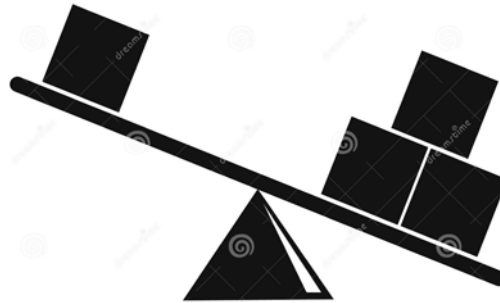


Bron: ABF Research

Tabel 1 Verwachte arbeidsmarkttekort zorg en welzijn (exclusief kinderopvang) 2022 en 2031, uitgesplitst naar branche

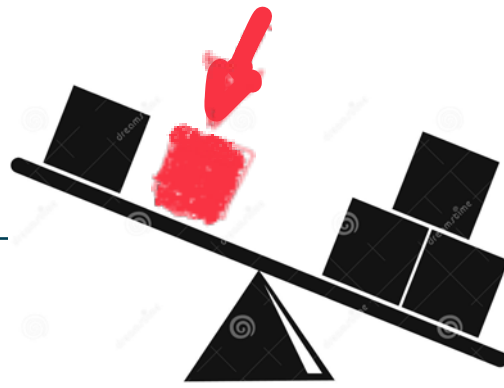
	2022	2031
Universitair medische centra	2.600	6.500
Ziekenhuizen en overige med. spec. zorg	9.900	24.400
Geestelijke gezondheidszorg	4.200	9.300
Huisartsen en gezondheidscentra	1.600	3.300
Overige zorg en welzijn	3.000	10.600
Verpleeghuiszorg	17.900	51.900
Thuiszorg	6.100	15.400
Gehandicaptenzorg	2.100	8.800
Jeugdzorg	700	1.900
Sociaal werk	600	2.800
Totaal	48.600	135.000





OK, problemen in de zorg zijn serieus en vragen om aanpak

Wat zijn twee aangrijpingspunten



meer aanbod van zorg:

...maar, is dat gewenst?
of realistisch? FTE/uren, verzuim

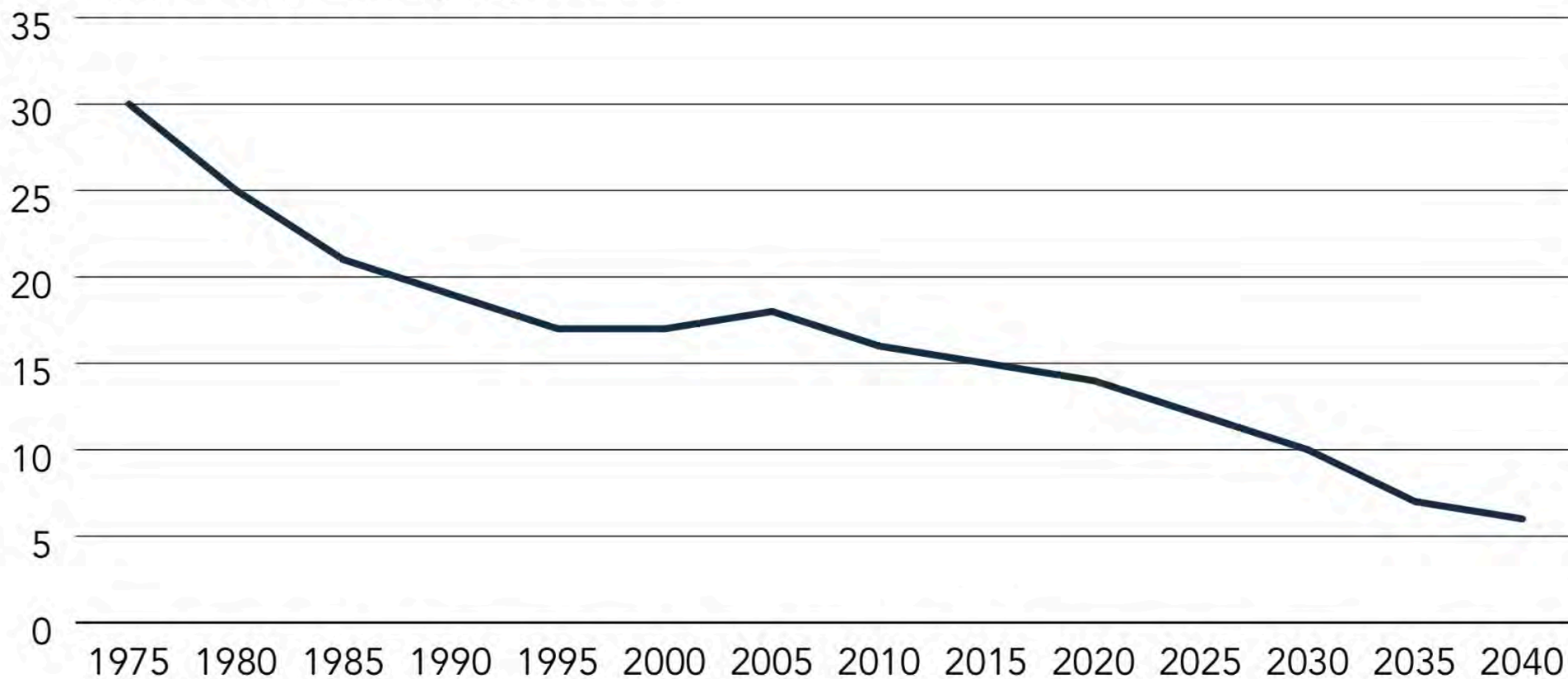
met meneer technologie?
& efficiëntie?

met meer mantelzorg/samenredzaam?

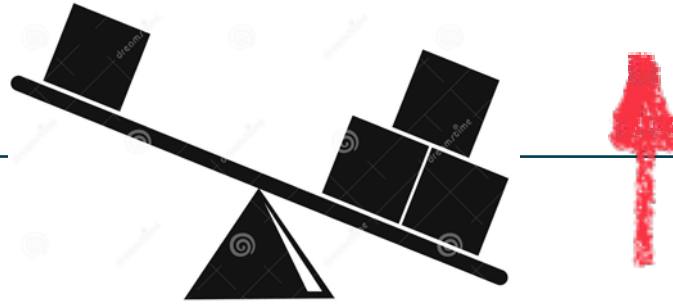
Irreëel!

Het aantal 50-75-jarigen per 85-plusser, 1975-2040 (Oldest Old Support Ratio)

Aantal mensen 50-74 jaar per 85+



Bron: PBL en CBS 2019.

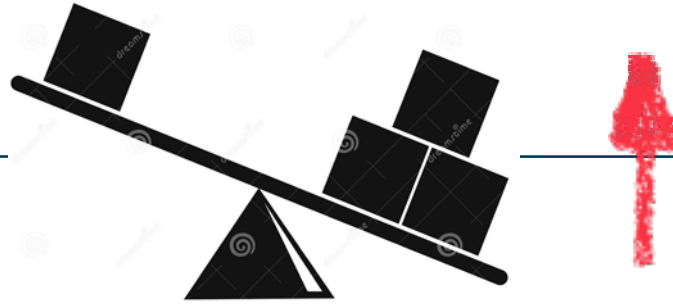


Terugbrengen zorgvraag:

...met hogere eigen bijdrage en langere wachtlijsten?

...minder aanspraak/pakket of ander pakket? QUALY!

...passende zorg: moet alle zorg die kan altijd worden gegeven?



staand beleid (IZA tbv toegankelijkheid) mikt op terugbrengen:

- 1 passende zorg
- 2 (loco)regionale samenwerking
- 3 arbeidsmarkt en ontzorgen prof
- 4 digitalisering en uitwisseling

IZA: 1 passende zorg



Wat is dat? Veel: 15-33%

herkenbaar, aansprekend en effectief
maar ook taai, niet gewaardeerd en intensief

geneeskunst ipv geneeskunde (protocollen, angst,
lekenpers, haast)

In dagelijkse praktijk: doe alleen dat wat geïndiceerd is en door wie dat kan (op juiste plek)



Interventie of behandeling	Totaal te winnen gezonde levensjaren	Kosten/ QALY (ICE)	Totale kosten
Voorbeelden kosteneffectieve preventieve maatregelen			
Verbod op tv-reclame voor ongezond eten gericht op kinderen	29.229 jaar	€ 3	€ 101.337
Screening huisarts op overmatige alcoholconsumptie	65 jaar	€ 681	€ 44.360
Verlaging max. snelheid in dichtbevolkte gebieden naar 80 km/h	143 jaar	€ 1.500	-
Financiële prikkel meer bewegen op werk	542 jaar	€ 3.196	€ 13 miljoen
Screening huidkanker risicogroep	126.880 jaar	€ 12.291	€ 1,5 miljard
Ter vergelijking, recent pakketadvies			
Osimertinib (longkanker)		€ 134.575	

IZA: 2 samenwerking!



...(loco)regionale samenwerking inclusief concentratie en spreiding

...tussen zorg/consument-organisaties maar ook het OB

obv ervaring CoV, reeds bestaande samenwerking en ervaring

..incl randvoorwaarden zoals financiën

IZA 3 arbeidsmarkt en ontzorgen professional



...erg belangrijke disciplinerend maar weerbarstig: noeste
arbeid

levert wel resultaat: wo verzuim

meerdere generaties in een organisatie

administratieve last is als NL: VUCA

IZA 4 digitalisering en data uitwisseling



...enige analogie met banken

terecht gesignaleerd, maar levert het arbeidsbesparing op?

nog veel last van markt
& wie pakt regie!?!

...en voor u (en het ETZ)?

kwiteit op niveau, maar service niet

meer eigen bijdrage: preventie, zelfredzaam, IT en familie

invullen diagnostiek en behandelen verandert: niet
automatisch, niet maximaal, door andere professional, op
andere plaats etc

ETZ praktiseert dit en bereidt zich hier op voor