



Senioren Goirle  
samen goed oud worden

# Digitale Nalatenschap

Gerard te Vaanhold  
23 januari 2025



# Nalatenschap

- Wat laat je na?
- Hoe weet en beheer je dat?
- Notaris, uitvaartverzorgger/verzekering
- Zoekmachines
- Social Media
  - Welke heb je en hoe beheer je de accounts?
- E-mail en eigen data
- Je bankrekening: en/of ?  
**Wie heeft er toegang?**

# Digitale nalatenschap

Uw digitale nalatenschap is onderdeel van uw gehele nalatenschap en bestaat uit uw online accounts, online schulden en tegoeden. Denk hierbij aan de volgende online accounts.







# Google je zelf eens.....

COMPUTABLE Thema's ▾ Sectoren ▾ Computable Awards ▾ Vacatures Bedrijven ▾ Kennisbank [Nieuwsbrief](#)

## Mediumneutrale opslag: XML slaat brug tussen SGML en HTML

18 MAART 1999 - 23:00 12 MINUTEN LEESTIJD | [ACHTERGROND](#) | [CLOUD & INFRASTRUCTUUR](#)

Gerard H. te Vaanhold

Uitgeverijen vormen het topje van de ijsberg van bedrijven die met mediumneutrale opslag strategisch voordeel kunnen behalen. Denk ook aan productiebedrijven, banken en verzekeringen, nieuwe bedrijven die hun bestaansrecht via e-handel of 'corporate publishing' willen verzekeren. XML vormt een welkome aanvulling op de tekortkomingen van Html en biedt goede toepassingsmogelijkheden in die situaties waarin een volledige Sgml-implementatie te veel van het goede is.

De snelle ontwikkelingen en toepassingen van nieuwe business-modellen op Internet dwingen organisaties tot een nieuwe aanpak van ICT-projecten. Waar men vroeger de tijd kon nemen voor langdurige ontwikkeltrajecten, gedreven vanuit de 'back office'-toepassingen, ontbreekt deze tijd nu volledig. Nieuwe toepassingen op Internet ontstaan (en verdwijnen ook wel eens) binnen enkele maanden. De traditionele aanpak en jarenlange doorlooptijd voor grootschalige projecten bieden hier geen soelaas. Nieuwe toetreders in de ICT-markt ruiken hun kans, maar de bestaande aanbieders zijn zeker niet kansloos. Wel dienen ze zich in hoog tempo aan te kunnen passen aan veranderende omstandigheden. Mediumneutrale opslag (Mno) van informatie kan hierbij een belangrijk strategisch wapen zijn. In een aantal gevallen zou Mno zelfs wel eens de doorslaggevende factor kunnen zijn om te kunnen overleven in steeds woeliger tijden.

### Traditionele aanpak

<https://www.computable.nl/2025/01/08/visma-beschermt-meer-dan-180-bedrijven-met-een-securityprogramma/> Jeden besloten over te gaan tot mediumneutrale

### Populaire berichten

- [Roger! Defensie wil eind 2025 naar SAP S/4Hana](#) →
- [Trump geeft techmiljardairs ruim baan](#) →
- ['UWV neemt grote gok met Verandermotor'](#) →
- [Eindelijk: McKinsey pakt het UWV aan!](#) →
- [Herstel TU/e-netwerk afgerond, ook Surf weer paraat na ddos-aanvallen](#) →

[Meer artikelen >](#)

### Uitgelicht

# Wat is er nog over je bekend?

- Je mobiele telefoon(s)
- Websites
  - Van jezelf
  - Waar je opstaat
- E-mail accounts
- Social Media
  - Van jezelf
  - Van anderen
- Krantenartikelen, website artikelen
- E-mails naar vrienden, bekenden, zakelijke relaties.



# Regelen na de uitvaart



## Erfenis

- Testament raadplegen
- Verklaring erfrecht regelen
- Aanvaarden erfenis



## Financiën

- Bankzaken regelen
- Slapende tegoeden opsporen
- Leningen inventariseren



## Belasting

- Aangifte inkomstenbelasting
- Aangifte erfbelasting
- Toeslagen aanpassen



## Instanties

- Verzekeringen opzeggen
- Instanties inlichten
- Lidmaatschappen opzeggen



## Woning

- Huur opzeggen of aanpassen
- Huis wel/niet verkopen
- Energiecontract aanpassen



## Werk

- Werkgever inlichten
- Uitkeringen aanvragen
- Pensioenzaken regelen



## Post

- Aanmelden bij Postfilter
- Ongewenste post voorkomen



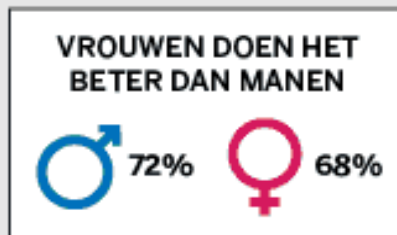
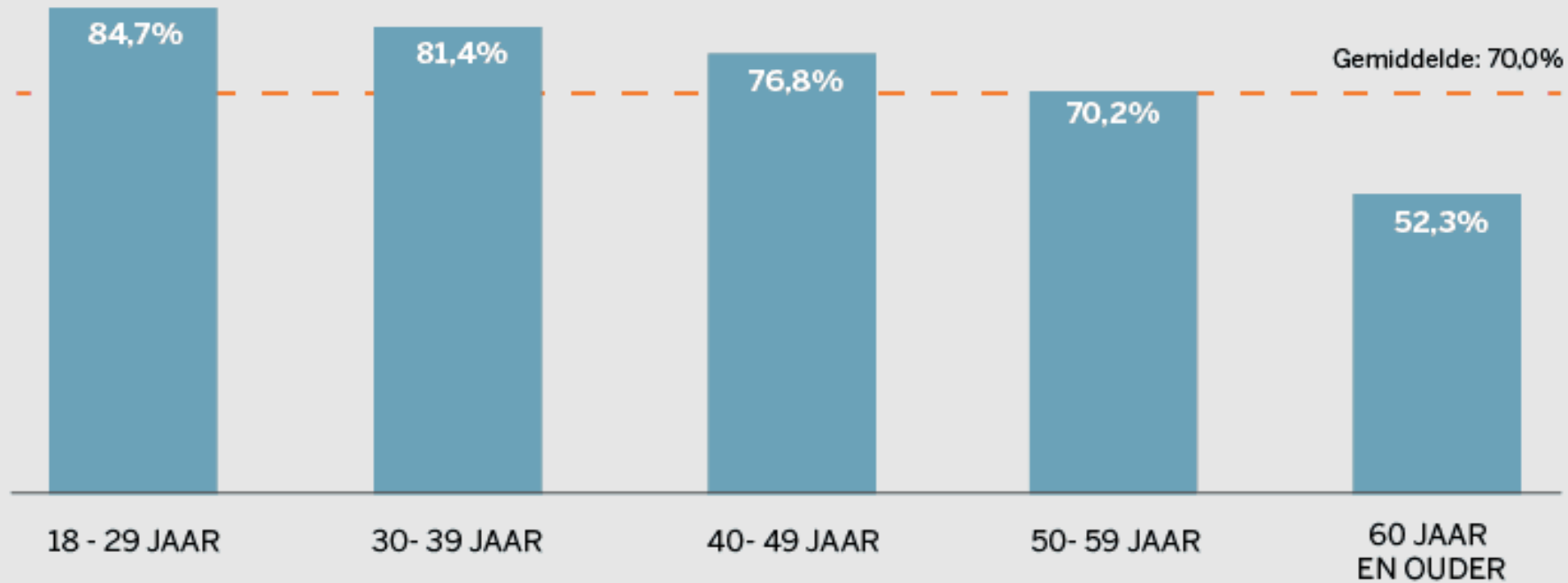
## Social media

- Accounts verwijderen of,
- Herdenkingsstatus instellen

Vragen?

[info@uitvaartverzekering.nl](mailto:info@uitvaartverzekering.nl)

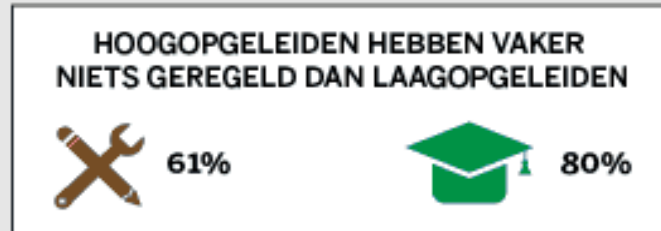
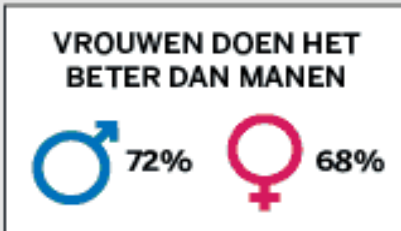
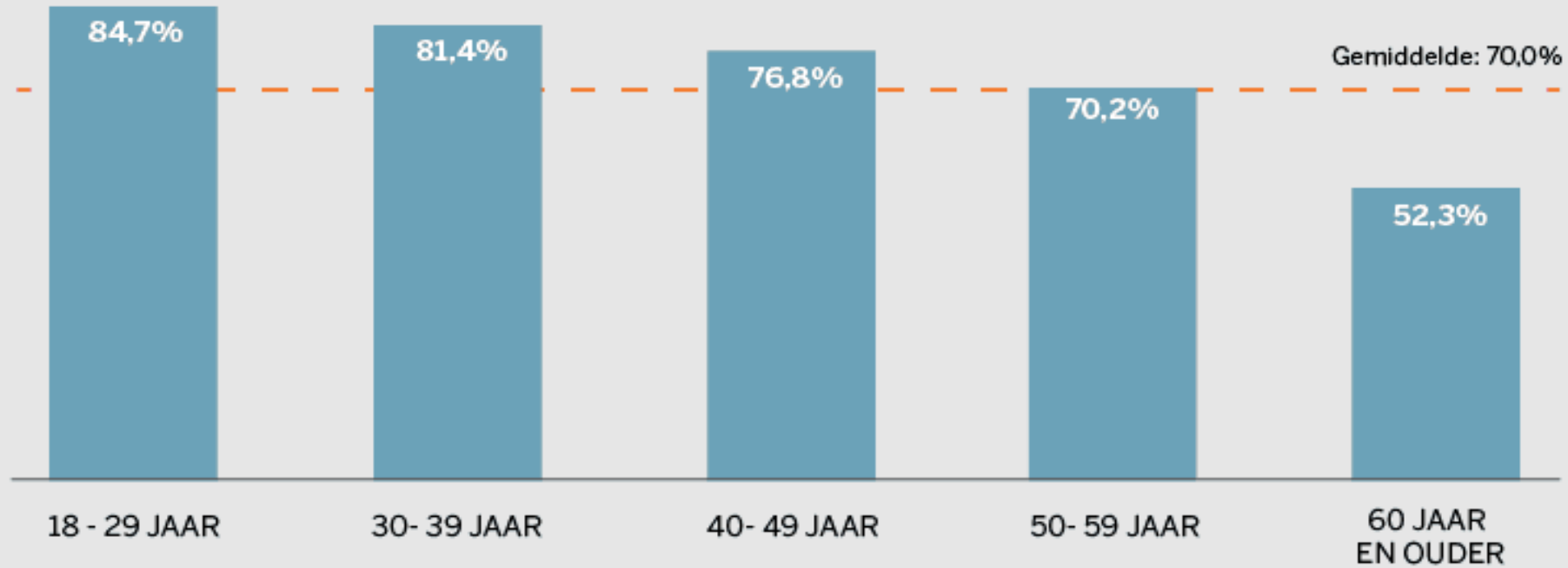
## Hoeveel Nederlanders hebben wensen sociale media accounts na overlijden **niet** vastgelegd?



N = 1058



## Hoeveel Nederlanders hebben wensen sociale media accounts na overlijden **niet** vastgelegd?



N = 1058

# Wat kun je zelf doen?

- Website uitzetten
- Social media accounts (laten) sluiten?
- Je internet geschiedenis verdwijnt niet (vanzelf)
- Wie machtig je tot toegang?
  
- Wie beheert de bankrekening(en), Digid, e-mail etc?

checklist digitale nalatenschap x Checklist Jouw Digitale Nalaten x +

jouwlaatstelevensfase.nl/mantelzorg/jouw-digitale-nalatenschap/

Adres: \_\_\_\_\_ Geboortedatum: \_\_\_\_\_

**WERKBLAD**  
**MIJN #DIGITALENALATENSCHAP2020**

...JOUW  
LAATSTE  
LEVENS-  
FASE

Groep je dierbare data als volgt:

SOCIAL MEDIA ACCOUNTS	BETAALDE ACCOUNTS	OVERIGE ACCOUNTS

Is jouw privacy wens na je overlijden al duidelijk?  
Omcirkel wat je wilt dat er met je dierbare data gebeurt:

1	Mijn social media profielen blijven zichtbaar	ja/nee
2	Ik wil een In Memoriam op mijn social media	ja/nee
3	De bestanden in mijn cloud mogen vererfd	ja/nee
4	De foto's en video's op mijn smartphone ook	ja/nee
5	Ik wil helemaal vergeten worden op internet	ja/nee
6	Mijn nabestaanden mogen mij online herdenken (op bijvoorbeeld een openbare gedachtenispagina)	ja/nee
7	Al mijn e-mail mag overgedragen worden	ja/nee
8	Mijn game-tegoeden mogen overgenomen	ja/nee
9	Mijn virtuele contacten krijgen bericht van mijn overlijden en mogen op afstand condoleren	ja/nee
10	Mijn hardware mag gerecycled worden zonder verdere inzage in de inhoud: dat blijft privé	ja/nee

[Meer informatie over Checklist Jouw Digitale Nalatenschap](#)

Kies jouw regio | Koesteren | Submenu

### Mijn financiën en administratie:

- DigiD
- Belastingdienst
- Telefoonabonnement bij:
  
- Bank bij:
  
- Pensioen bij:
  
- Crypto bij:
  
- Hypotheek bij:
  
- Energieleverancier bij:

### Ik heb ook nog deze accounts:

- Strava
- Runkeeper
- Polar
- Fitbit
- Een eigen blog of website, namelijk:
  
- Nieuwswebsites, namelijk:
  
- Webshops, namelijk:
  
- Gamewebsites, namelijk:
  
- Fora, namelijk:

### Mijn foto's en filmpjes staan:

- Op mijn smartphone
- Op mijn laptop
- Op mijn harde schijf
- In mijn Dropbox
- In mijn iCloud
- In mijn Google Drive
- En ook nog:

### Mijn berichten staan:

- In Whatsapp
- In Telegram
- In Signal
- In mijn Dropbox
- In Berichten
- En ook nog:

### Mijn notities en/of documenten vind je:

- Op mijn smartphone
- Op mijn laptop
- Op mijn harde schijf
- In mijn Dropbox
- In mijn iCloud
- In mijn Google Drive
- En ook nog:



Digitale documenten (afbeeldingen, video's, tekstdocumenten etc.)

Deze persoon zal dit voor mij beheren: .....

	Verwijderen	Bewaren	Nabestaande bepaalt	N.v.t.
Google Drive				
OneDrive				
iCloud				
Dropbox				
Apple ID				
Smartphone				
Tablet				
Computer				
Laptop				
USB				
Extern				
SD-kaart				

De bestanden mogen **wel/niet** met nabestaanden gedeeld worden.

Mijn USB-stick(s) ligt hier: .....

Mijn externe harddrive ligt hier: .....

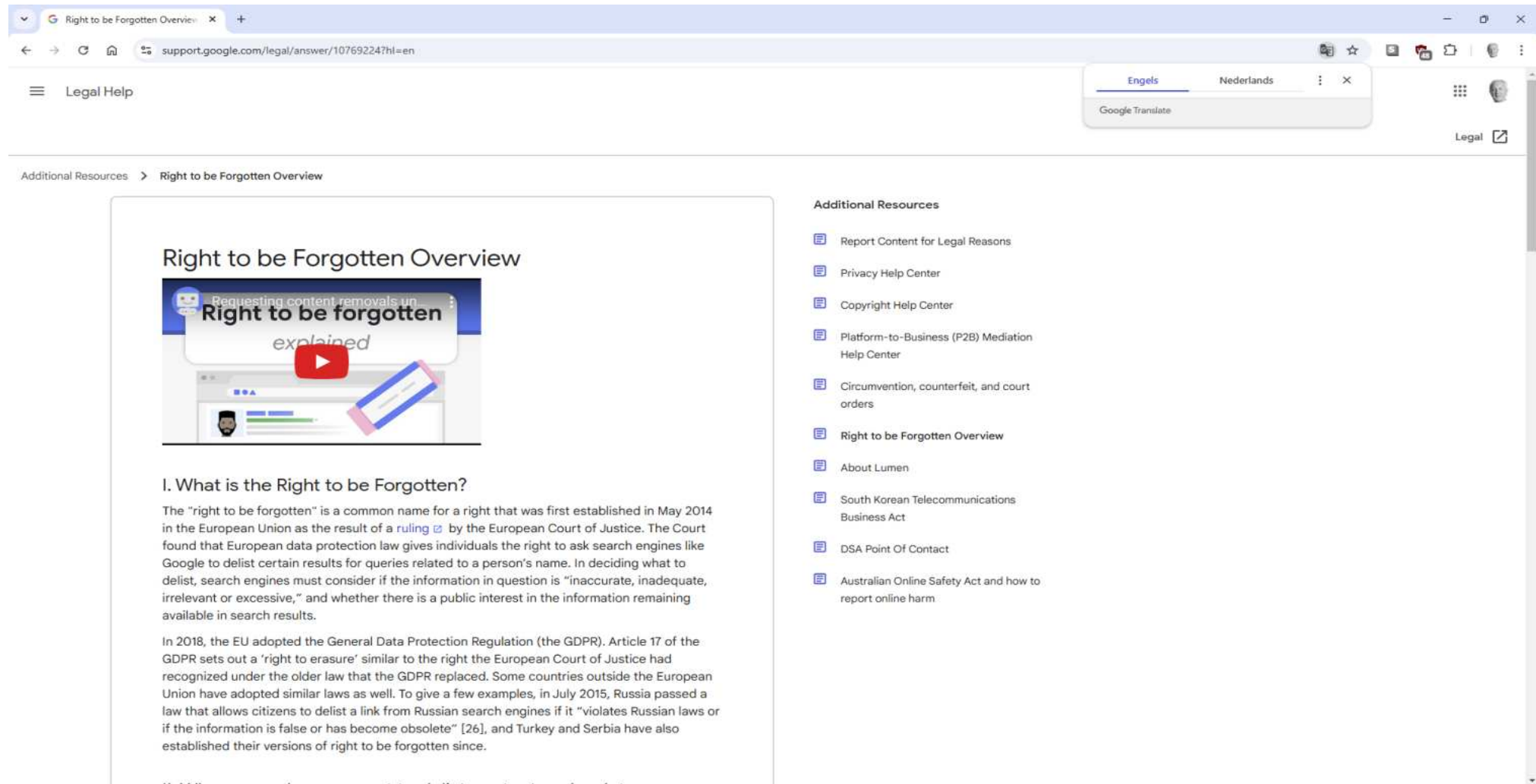
Mijn SD-kaart ligt hier: .....

#### Websites

Deze persoon zal dit voor mij beheren: .....

	Verwijderen	Bewaren	Nabestaande bepaalt	N.v.t.
Bol.com				
CoolBlue				
Albert Heijn				
Zalando				
Picnic				
HelloFresh				

# Google Right to be Forgotten



The screenshot shows a web browser window displaying the Google Support page for 'Right to be Forgotten Overview'. The browser's address bar shows the URL 'support.google.com/legal/answer/107692247hl=en'. The page title is 'Right to be Forgotten Overview'. The main content area features a video thumbnail with the text 'Requesting content removals un Right to be forgotten explained'. Below the video, the section 'I. What is the Right to be Forgotten?' is visible, followed by two paragraphs of text explaining the concept and its legal basis. On the right side, there is a sidebar titled 'Additional Resources' with a list of links to various help centers and legal resources.

## Right to be Forgotten Overview

Requesting content removals un  
**Right to be forgotten**  
*explained*

### I. What is the Right to be Forgotten?

The "right to be forgotten" is a common name for a right that was first established in May 2014 in the European Union as the result of a [ruling](#) by the European Court of Justice. The Court found that European data protection law gives individuals the right to ask search engines like Google to delist certain results for queries related to a person's name. In deciding what to delist, search engines must consider if the information in question is "inaccurate, inadequate, irrelevant or excessive," and whether there is a public interest in the information remaining available in search results.

In 2018, the EU adopted the General Data Protection Regulation (the GDPR). Article 17 of the GDPR sets out a 'right to erasure' similar to the right the European Court of Justice had recognized under the older law that the GDPR replaced. Some countries outside the European Union have adopted similar laws as well. To give a few examples, in July 2015, Russia passed a law that allows citizens to delist a link from Russian search engines if it "violates Russian laws or if the information is false or has become obsolete" [26], and Turkey and Serbia have also established their versions of right to be forgotten since.

#### Additional Resources

- Report Content for Legal Reasons
- Privacy Help Center
- Copyright Help Center
- Platform-to-Business (P2B) Mediation Help Center
- Circumvention, counterfeit, and court orders
- Right to be Forgotten Overview
- About Lumen
- South Korean Telecommunications Business Act
- DSA Point Of Contact
- Australian Online Safety Act and how to report online harm

# Notaris

- Testament
- Wilsbeschikking
- Digitale kluis

digitale kluis notaris - Google x De Nederlandse Notariskluis - l x +

nederlandsenotariskluis.nl

Deelnemen als notariskantoor Inloggen Mijn digitale kluis openen

De Nederlandse NOTARISKLUIS

De kluis Over ons Nieuws Veelgestelde vragen Contact

## Maximale regie over jouw digitale nalatenschap

Bij de meest veilige digitale kluis aangeboden en ondersteund vanuit het Nederlandse notariaat.

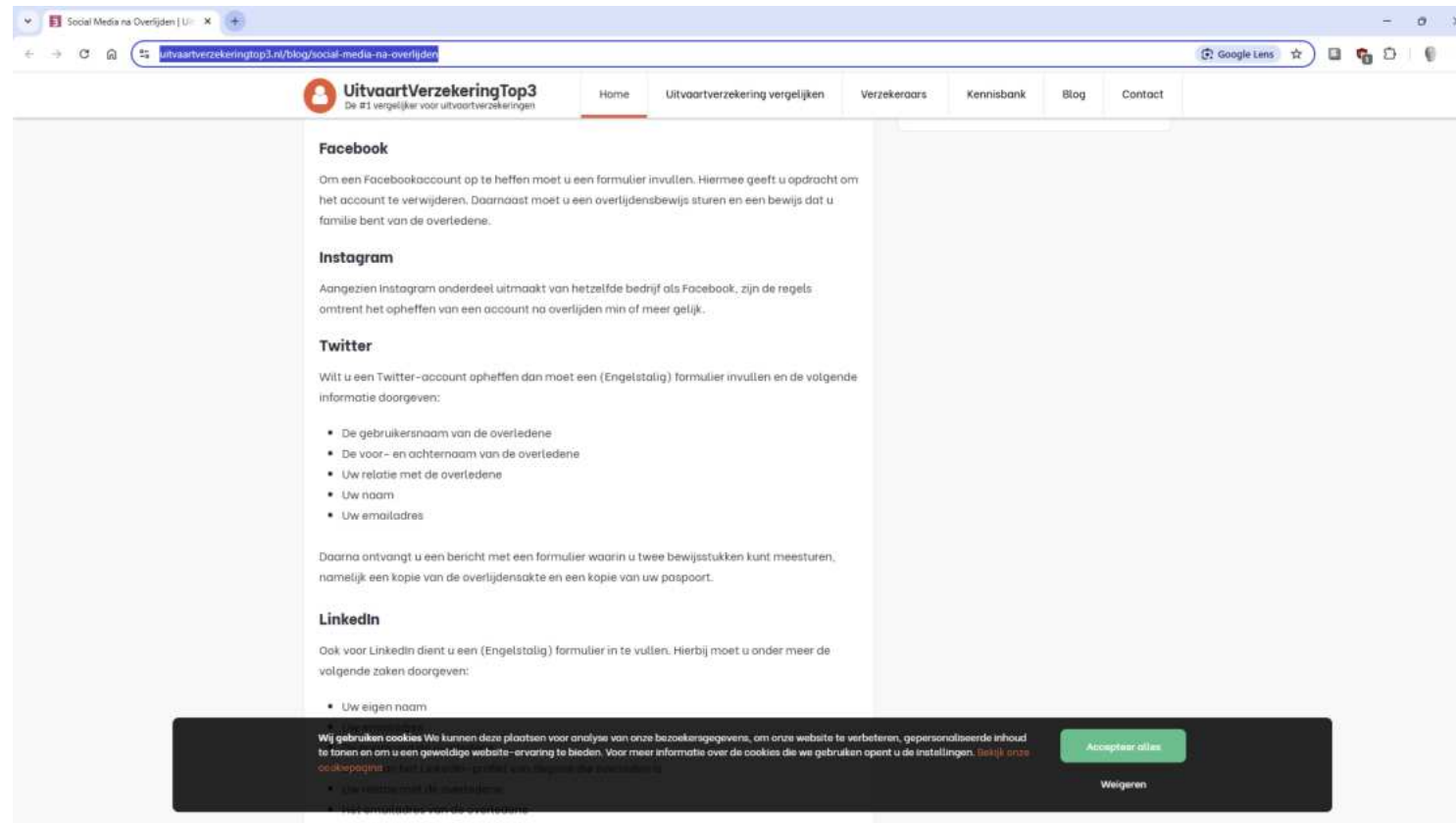
Probeer 1 maand gratis

Meer informatie over de kluis

Nieuwsbrief

## Zekerheid voor de toekomst met

# Uitvaartverzekering



**UitvaartVerzekeringTop3**  
De #1 vergelijker voor uitvaartverzekeringen

Home   Uitvaartverzekering vergelijken   Verzekeraars   Kennisbank   Blog   Contact

**Facebook**

Om een Facebookaccount op te heffen moet u een formulier invullen. Hiermee geeft u opdracht om het account te verwijderen. Daarnaast moet u een overlijdensbewijs sturen en een bewijs dat u familie bent van de overledene.

**Instagram**

Aangezien Instagram onderdeel uitmaakt van hetzelfde bedrijf als Facebook, zijn de regels omtrent het opheffen van een account na overlijden min of meer gelijk.

**Twitter**

Wilt u een Twitter-account opheffen dan moet een (Engelstalig) formulier invullen en de volgende informatie doorgeven:

- De gebruikersnaam van de overledene
- De voor- en achternaam van de overledene
- Uw relatie met de overledene
- Uw naam
- Uw emailadres

Daarna ontvangt u een bericht met een formulier waarin u twee bewijsstukken kunt meesturen, namelijk een kopie van de overlijdensakte en een kopie van uw paspoort.

**LinkedIn**

Ook voor LinkedIn dient u een (Engelstalig) formulier in te vullen. Hierbij moet u onder meer de volgende zaken doorgeven:

- Uw eigen naam

Wij gebruiken cookies We kunnen deze plaatsen voor analyse van onze bezoekersgegevens, om onze website te verbeteren, gepersonaliseerde inhoud te tonen en om u een geweldige website-ervaring te bieden. Voor meer informatie over de cookies die we gebruiken opent u de instellingen. [Bekijk onze cookiepagina](#)

• De naam van de overledene

• Het emailadres van de overledene

Accepteer alles

Weigeren

<https://www.uitvaartverzekeringtop3.nl/blog/social-media-na-overlijden>



# Familie/nabestaanden

- Wie is mede beheerder van accounts
  - Email
  - Bank
  - Social Media
  - Website
  - Mailinglists?
- Hoe hou je de passwords bij?
  - Password manager
  - Bij de medebeheerder

# Na je overlijden.....


- De meeste social media geven twee opties:
  - Verwijderen (dan vaak overlijdensakte etc. nodig)
  - Herinnerings status (Remberence)
  - Soms ook “inactieve status”
  - Overlijdensbericht is ook vaak een optie (maar dan moet je wel toegang hebben).

April Myers

https://www.facebook.com/april.e.meyers

April Myers

Vanessa Home



Remembering April Myers

Friends


Timeline About Friends 21 Mutual Photos More

21 mutual friends including James R. Hairston and Shoeb Omar

Lived in San Francisco, California

Your friend since October 2014

FRIENDS - 21 Mutual



Jodi Seth Raniya Sethuraman Jo Price

Arvi Raquel-Santos Valerie Chao James R. Hairston

Azina Peralta Mike Finch Shoeb Omar

PHOTOS - 24

Post Photo / Video

Write something...

William Myers ▸ April Myers

9 mins · 🌐

Celebrating the Life of April Myers

In April's memory, we will be holding a memorial service on February 14, 2015 at 11 am at the Memorial Garden in Spring Valley. Please join us to share your stories about April. Anyone who knew April knew how much she loved children. In place of flowers, please consider a donation to the Children's Foundation of Spring Valley.

Unlike · Comment

You, Valerie Chao and Devanshi Mehta Bhandari like this.

Write a comment...

Valerie Chao ▸ April Myers

5 mins · 🌐

I miss you, April. William, thinking of you and sending my love.

Like · Comment

William Myers likes this.

Recent

2014

Born



Tiffany Wang-Lawdanowski · 1st

Senior Counsel at Antelith

Antelith · Northcentral University

Phoenix, Arizona Area · 341 connections



Tiffany Wang-Lawdanowski · 1st

**In remembrance**

Senior Counsel at Antelith

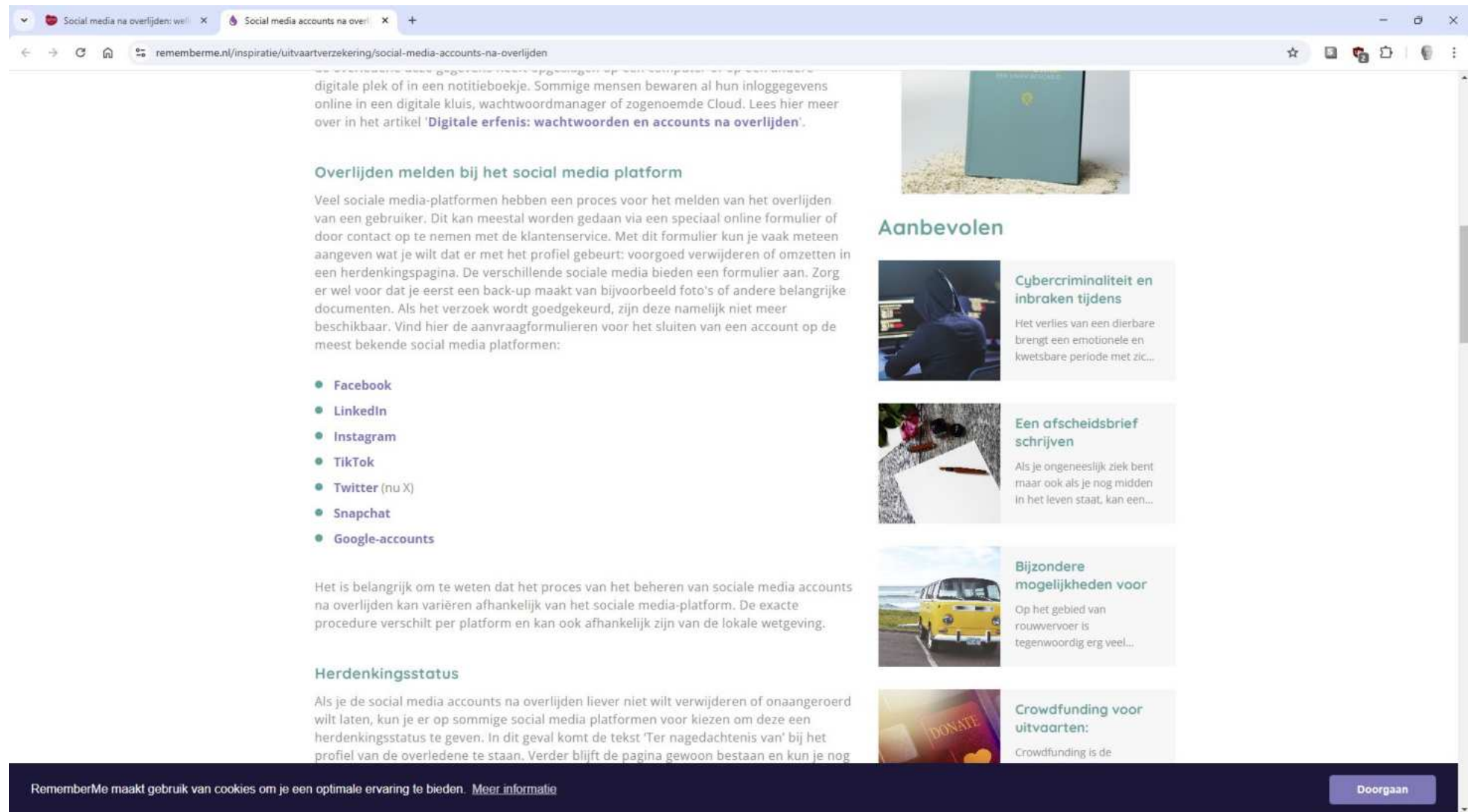
Antelith · Northcentral University

Phoenix, Arizona Area · 341 connections

More...



# Rememberme.nl



digitale plek of in een notitieboekje. Sommige mensen bewaren al hun inloggegevens online in een digitale kluis, wachtwoordmanager of zogenoemde Cloud. Lees hier meer over in het artikel 'Digitale erfenis: wachtwoorden en accounts na overlijden'.

## Overlijden melden bij het social media platform

Veel sociale media-platformen hebben een proces voor het melden van het overlijden van een gebruiker. Dit kan meestal worden gedaan via een speciaal online formulier of door contact op te nemen met de klantenservice. Met dit formulier kun je vaak meteen aangeven wat je wilt dat er met het profiel gebeurt: voorgoed verwijderen of omzetten in een herdenkingspagina. De verschillende sociale media bieden een formulier aan. Zorg er wel voor dat je eerst een back-up maakt van bijvoorbeeld foto's of andere belangrijke documenten. Als het verzoek wordt goedgekeurd, zijn deze namelijk niet meer beschikbaar. Vind hier de aanvraagformulieren voor het sluiten van een account op de meest bekende social media platformen:





- Facebook
- LinkedIn
- Instagram
- TikTok
- Twitter (nu X)
- Snapchat
- Google-accounts

Het is belangrijk om te weten dat het proces van het beheren van sociale media accounts na overlijden kan variëren afhankelijk van het sociale media-platform. De exacte procedure verschilt per platform en kan ook afhankelijk zijn van de lokale wetgeving.

## Herdenkingsstatus

Als je de social media accounts na overlijden liever niet wilt verwijderen of onaangeroerd wilt laten, kun je er op sommige social media platformen voor kiezen om deze een herdenkingsstatus te geven. In dit geval komt de tekst 'Ter nagedachtenis van' bij het profiel van de overledene te staan. Verder blijft de pagina gewoon bestaan en kun je nog

## Aanbevolen

- **Cybercriminaliteit en inbraken tijdens**  
Het verlies van een dierbare brengt een emotionele en kwetsbare periode met zic...
- **Een afscheidsbrief schrijven**  
Als je ongeneeslijk ziek bent maar ook als je nog midden in het leven staat, kan een...
- **Bijzondere mogelijkheden voor**  
Op het gebied van rouwvervoer is tegenwoordig erg veel...
- **Crowdfunding voor uitvaarten:**  
Crowdfunding is de

RememberMe maakt gebruik van cookies om je een optimale ervaring te bieden. [Meer informatie](#)

Doorgaan

# Agelinkuitvaart.nl

The screenshot shows a web browser window with the URL [agelinkuitvaart.nl/nieuws/social-media-na-overlijden/](https://www.agelinkuitvaart.nl/nieuws/social-media-na-overlijden/). The website header includes the Agelink logo and navigation links: Home, Over ons, Diensten, Actueel, Contact, and Webshop. The main content area features a list of links to remove social media accounts after death: Facebook, Instagram, LinkedIn, X, Snapchat, and Pinterest. A note mentions that TikTok accounts cannot be removed. The article title is **Social media na je dood: dit kun je vastleggen**. A sidebar on the left shows a 9.7 rating. A red arrow points to the right edge of the browser window.

door, de gegevens van de overledene, bewijs van overlijden en soms ook een document dat bewijst dat je mag handelen namens die persoon na zijn of haar dood. Hoe precies vind je op de platformen van de socials zelf.

[Verwijderen Facebook-account na overlijden](#)

[Verwijderen Instagram-account na overlijden](#)

[Verwijderen LinkedIn-account na overlijden](#)

[Verwijderen X-account na overlijden](#)

[Verwijderen Snapchat-account na overlijden](#)

[Verwijderen Pinterest-account na overlijden](#)

Let op: voor TikTok is er niets vastgelegd over accounts na overlijden. Je kunt het account enkel verwijderen als je toegang hebt tot het platform. Wel kun je proberen contact op te nemen met de helpdesk.

## Social media na je dood: dit kun je vastleggen

Heb je nog niets vastgelegd over je eigen social media accounts in het geval van overlijden? Dan is het goed om hierover iets op papier te zetten. Dit scheelt je nabestaanden energie en regelwerk in een verdrietige en hectische periode. En het voorkomt eventueel conflicten tussen hen als ze andere ideeën hebben over het voortbestaan van jouw profielen.

Verzoeken het Facebook-account van een overleden familielid te laten verwijderen

facebook.com/help/1518259735093203

Helpcentrum

Helpartikelen zoeken...

Nederlands

Facebook gebruiken

Je account beheren

Aanmelding en wachtwoord

Accountinstellingen

Feedback

Je accountinstellingen aanpassen

Je gebruikersnaam

Contactpersonen voor accounts met herdenkingsstatus

[Je account beheren](#) > [Accountinstellingen](#)

## Verzoeken het Facebook-account van een overleden familielid te laten verwijderen

Onze oprechte deelneming met je verlies. Om het account van je dierbare van Facebook te kunnen verwijderen, hebben we documentatie van je nodig die bevestigt dat je een direct familielid of executeur van de accounteigenaar bent.

We kunnen je verzoek het snelst verwerken als je een scan of foto van de overlijdensakte van je dierbare verstrekt.

Als je de overlijdensakte van je dierbare niet hebt, moet je bewijs van bevoegdheid verstrekken en bewijzen dat je dierbare is overleden. Je vindt hieronder welke documenten

Dien één document in ter bevestiging van je verzoek:

- Volmacht.

Vond je dit nuttig?

Ja Nee

<https://www.facebook.com/help/463972400461409/?helpref=breadcrumb>

# Checklist

- Wie heb je gemachtigd?
- Wat wil je dat er met je informatie gebeurt?
- Wil je wel/niet herinnerd worden?
- Wanneer wil je dit (laten) uitvoeren?

